

Eusoft.Lab RDP Manager:

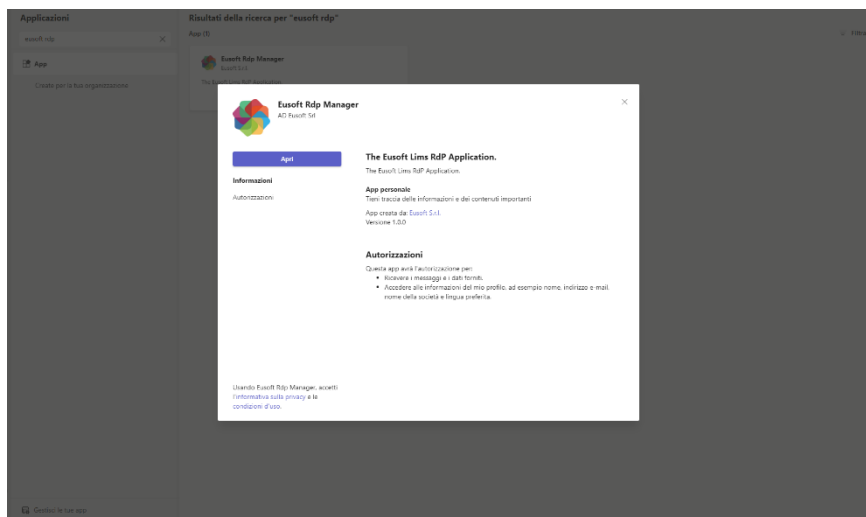
Cos'è Eusoft.Lab RDP Manager?

Eusoft.Lab RDP Manager è l'app sviluppata da Eusoft per la visualizzazione dei Rapporti Di Prova (RDP) dei campioni elaborati da laboratori di test esterni.

L'app consente a tutti gli utenti di Eusoft.Lab LIMS di accedere alla pagina di visualizzazione del campione e cercare campioni per accettazione, categoria, data di accettazione, data di convalida e firma digitale.

Oltre a visualizzare gli esempi, è possibile scaricare i rapporti di prova pertinenti (RDP) in formato .pdf e inviare una notifica (facoltativa) a un altro utente di Microsoft Teams digitando il suo indirizzo di posta elettronica.

Lo scopo di Eusoft.Lab RDP Manager è quello di dare accesso ai rapporti di prova agli utenti LIMS anche dallo strumento Microsoft Teams più utilizzato durante il loro orario di lavoro senza dover accedere a un'altra applicazione.



Istruzioni per l'uso dopo l'installazione dell'app

1) Log in (screenshot 1)

Puoi accedere in due modi

A.1) In assenza di **Microsoft Azure Active Directory**, i campi da compilare saranno i seguenti:


1. Nome utente
2. Parola d'ordine
3. Codice lab

N.B. questi campi sono gli stessi di quelli che si trovano in Eusoft.Lab LIMS



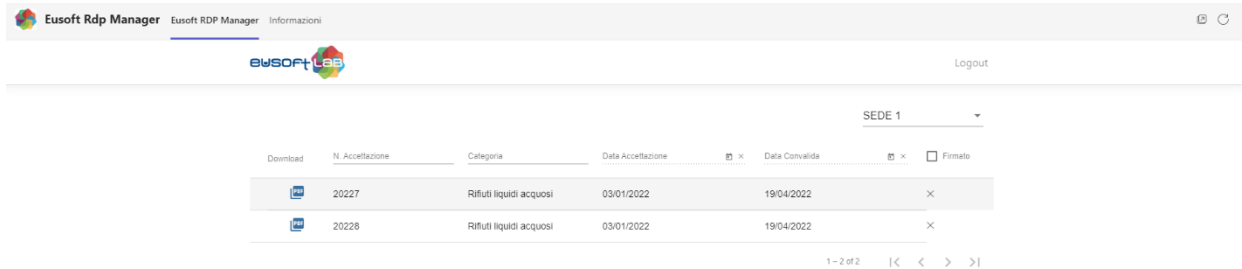
2) Se Eusoft.Lab LIMS utilizza la modalità di autenticazione con **Microsoft Azure Active Directory**, l'unico campo richiesto sarà:

Lab code





Una volta effettuato l'accesso, avrai l'opportunità di effettuare le seguenti attività:

1. Visualizzazione campioni
2. Ricerca campioni
3. Scaricare i rapporti di prova



The screenshot shows the Eusoft Rdp Manager web interface. At the top, there is a navigation bar with the logo and the text "Eusoft Rdp Manager", "Eusoft RDP Manager", and "Informazioni". Below this is the Eusoft LAB logo and a "Logout" button. The main content area features a dropdown menu set to "SEDE 1". Below the dropdown is a table with columns: "Download", "N. Accettazione", "Categoria", "Data Accettazione", "Data Convalida", and "Firmato". The table contains two rows of data. At the bottom right, there is a pagination indicator "1 - 2 of 2" and navigation arrows.

Download	N. Accettazione	Categoria	Data Accettazione	Data Convalida	Firmato
	20227	Rifiuti liquidi acquosi	03/01/2022	19/04/2022	<input type="checkbox"/>
	20228	Rifiuti liquidi acquosi	03/01/2022	19/04/2022	<input type="checkbox"/>

A) Visualizzazione di esempi

nella home page potrai visualizzare gli esempi organizzati per:

1. numero di accettazione
2. categoria
3. data di accettazione
4. data di convalida
5. segno digitale

N.B. se il tuo laboratorio ha più di una sede, puoi cercare campioni **in relazione alla posizione di riferimento** cliccando sull'apposito **menu a tendina che compare in alto a destra**.

B) Ricerca di esempi

nella home page sarà possibile cercare i campioni per:

1. numero di accettazione (se ne hai uno) digitandolo nell'apposito filtro in alto
2. categoria (se lo sai) digitandola nell'apposito filtro
3. data di accettazione selezionandola dal calendario che si apre cliccando sull'articolo pertinente
4. data di convalida selezionandola dal calendario che si apre cliccando sull'elemento pertinente
5. firma digitale contrassegnando la voce appropriata in alto a destra

N.B. i filtri di ricerca possono essere combinati con

C) Scarica i rapporti di prova e scarica la notifica*

1. Per scaricare i rapporti di prova, **fai clic sull'icona .pdf** che trovi nella prima colonna, l'app scaricherà **automaticamente** il rapporto di prova.
Se un campione ha dei **campioni "figlio"**, il **simbolo +** apparirà accanto al numero di accettazione. Cliccando sul simbolo **+** sarà possibile **visualizzare i campioni figlio e scaricare il relativo rapporto di prova** cliccando sull'icona .pdf.
2. Una volta completato il download, verrà visualizzato un **pop-up** per notificare a **un utente di Microsoft Teams** che l'RDP è stato scaricato. Inserisci nella barra di ricerca **l'indirizzo e-mail** della persona a cui vuoi comunicare il download del PSR e clicca su Invia.
Microsoft Teams **aprirà una chat** con la persona interessata e **compilerà un messaggio preimpostato**. Devi solo fare clic su "invia" per notificare il download o modificare il messaggio prima di inviarlo.

* Dispositivi IOS e Android

Il download di file non è supportato dai dispositivi IOS e Android.

Per questo motivo, il download è stato sostituito con l'anteprima RDP utilizzando un pop-up.

In qualsiasi modo è possibile inviare un messaggio facendo clic sull'icona di Microsoft Teams.

Download N. Azioni

283										
1123										
1286										
1785										
2130										
2460										
2858										
2871										
3118										
3119										
3120										
3121										
3122	Matera Prime	14/01/2022							14/01/2022	
3125	Matera Prime	14/01/2022							14/01/2022	

+ - 14/01 ▼


Granarolo
S.p.A. - Sede in Via...
C.A.P. 37019 - Tel. 0445/37019
E-mail: info@granarolo.it

Risultati della Bilancio 2021

PERIODO DI RIF. 12/2021

CONTO	2021	2020
1.1.1.1	1.200	1.200
1.1.1.2	1.200	1.200
1.1.1.3	1.200	1.200
1.1.1.4	1.200	1.200
1.1.1.5	1.200	1.200
1.1.1.6	1.200	1.200
1.1.1.7	1.200	1.200
1.1.1.8	1.200	1.200
1.1.1.9	1.200	1.200
1.1.1.10	1.200	1.200
1.1.1.11	1.200	1.200
1.1.1.12	1.200	1.200
1.1.1.13	1.200	1.200
1.1.1.14	1.200	1.200
1.1.1.15	1.200	1.200
1.1.1.16	1.200	1.200
1.1.1.17	1.200	1.200
1.1.1.18	1.200	1.200
1.1.1.19	1.200	1.200
1.1.1.20	1.200	1.200
1.1.1.21	1.200	1.200
1.1.1.22	1.200	1.200
1.1.1.23	1.200	1.200
1.1.1.24	1.200	1.200
1.1.1.25	1.200	1.200
1.1.1.26	1.200	1.200
1.1.1.27	1.200	1.200
1.1.1.28	1.200	1.200
1.1.1.29	1.200	1.200
1.1.1.30	1.200	1.200
1.1.1.31	1.200	1.200
1.1.1.32	1.200	1.200
1.1.1.33	1.200	1.200
1.1.1.34	1.200	1.200
1.1.1.35	1.200	1.200
1.1.1.36	1.200	1.200
1.1.1.37	1.200	1.200
1.1.1.38	1.200	1.200
1.1.1.39	1.200	1.200
1.1.1.40	1.200	1.200
1.1.1.41	1.200	1.200
1.1.1.42	1.200	1.200
1.1.1.43	1.200	1.200
1.1.1.44	1.200	1.200
1.1.1.45	1.200	1.200
1.1.1.46	1.200	1.200
1.1.1.47	1.200	1.200
1.1.1.48	1.200	1.200
1.1.1.49	1.200	1.200
1.1.1.50	1.200	1.200

Dati

CONTO	2021	2020
1.1.1.1	1.200	1.200
1.1.1.2	1.200	1.200
1.1.1.3	1.200	1.200
1.1.1.4	1.200	1.200
1.1.1.5	1.200	1.200
1.1.1.6	1.200	1.200
1.1.1.7	1.200	1.200
1.1.1.8	1.200	1.200
1.1.1.9	1.200	1.200
1.1.1.10	1.200	1.200
1.1.1.11	1.200	1.200
1.1.1.12	1.200	1.200
1.1.1.13	1.200	1.200
1.1.1.14	1.200	1.200
1.1.1.15	1.200	1.200
1.1.1.16	1.200	1.200
1.1.1.17	1.200	1.200
1.1.1.18	1.200	1.200
1.1.1.19	1.200	1.200
1.1.1.20	1.200	1.200
1.1.1.21	1.200	1.200
1.1.1.22	1.200	1.200
1.1.1.23	1.200	1.200
1.1.1.24	1.200	1.200
1.1.1.25	1.200	1.200
1.1.1.26	1.200	1.200
1.1.1.27	1.200	1.200
1.1.1.28	1.200	1.200
1.1.1.29	1.200	1.200
1.1.1.30	1.200	1.200
1.1.1.31	1.200	1.200
1.1.1.32	1.200	1.200
1.1.1.33	1.200	1.200
1.1.1.34	1.200	1.200
1.1.1.35	1.200	1.200
1.1.1.36	1.200	1.200
1.1.1.37	1.200	1.200
1.1.1.38	1.200	1.200
1.1.1.39	1.200	1.200
1.1.1.40	1.200	1.200
1.1.1.41	1.200	1.200
1.1.1.42	1.200	1.200
1.1.1.43	1.200	1.200
1.1.1.44	1.200	1.200
1.1.1.45	1.200	1.200
1.1.1.46	1.200	1.200
1.1.1.47	1.200	1.200
1.1.1.48	1.200	1.200
1.1.1.49	1.200	1.200
1.1.1.50	1.200	1.200

Page 4/11